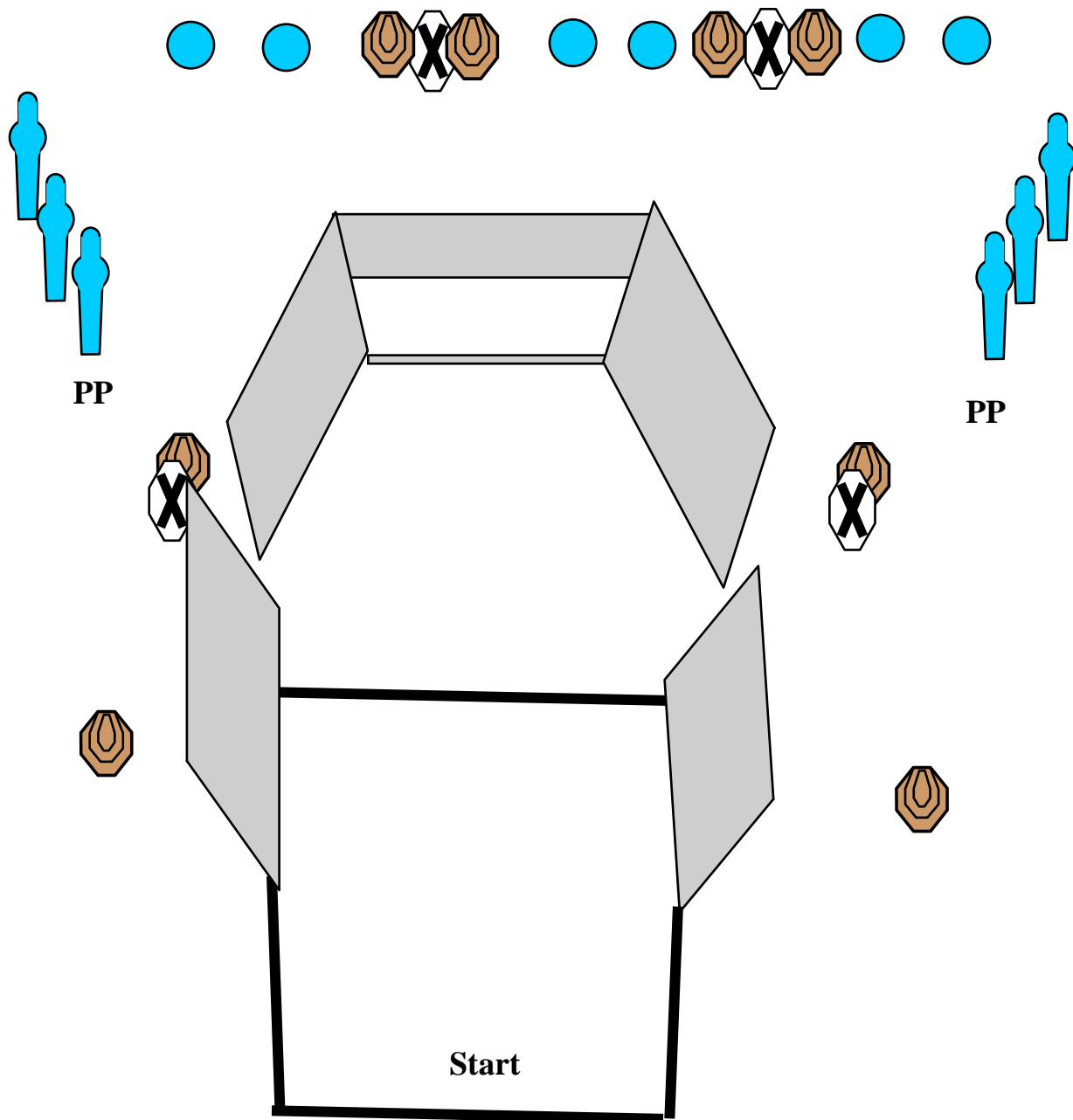


KALTER STAHL 2012

STAGE 1 - BOX 2

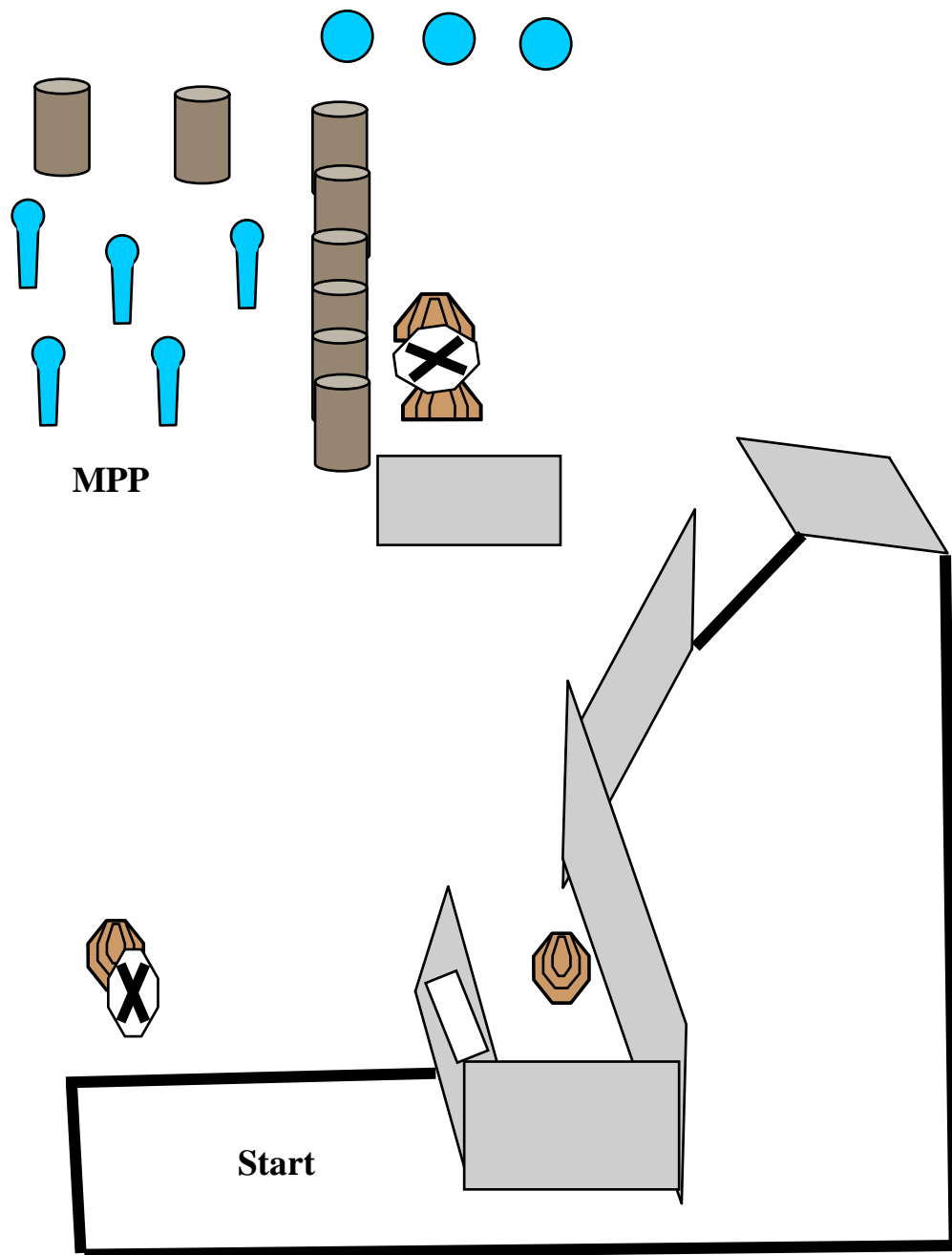


Stage Information.: Comstock Long Course, mind. 28 Schuss und 140 Punkten.
Er besteht aus 8 IPSC Classic Targets, teilweise verkleinert, 4 Nonshoot – Targets,
6 PP und 6 Plates.

Startpos.: mit den Fersen an der Markierung der rückwärtigen Faultline, Waffe
geladen, gesichert und geholstert, Hände locker hängend.

Ablauf: Nach dem akustischen Startsignal beschießen der Ziele in freier Reihenfolge.
Der letzte Schuss stoppt die Zeit. Auswertung und Strafen gemäß dem letztgültigen
Regelwerk der IPSC.

KALTER STAHL 2012 STAGE 2 - BOX 3



Stage Information.: Comstock Medium Course mit mind. 16 Schuss und 80 Punkten.

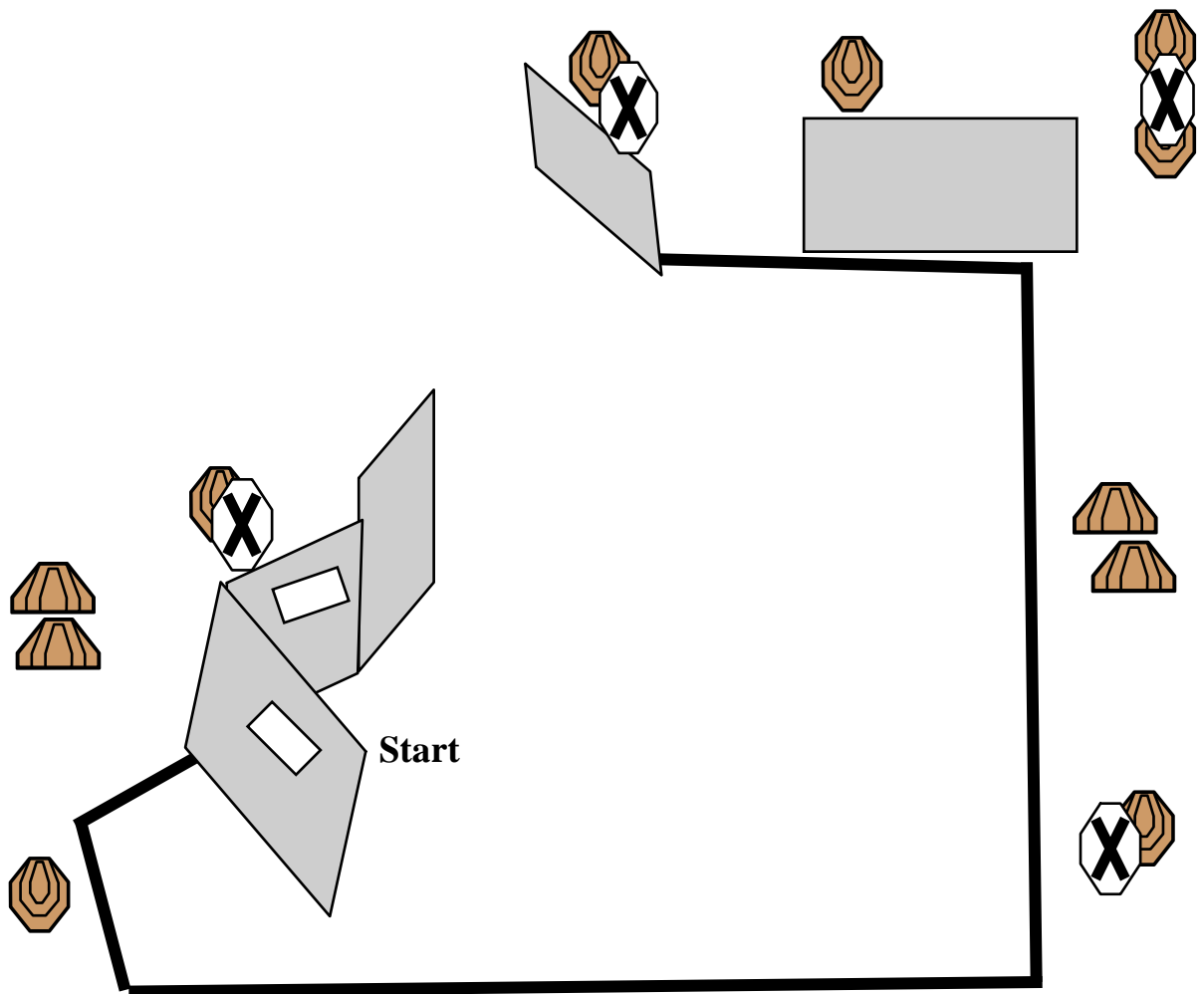
Er besteht aus 4 IPSC Classic Targets, teilweise verkleinert, 2 Nonshoot – Targets, 5 Mini-Popper und 3 Plates.

Startpos.: an der Markierung der Faultline, Waffe geladen, gesichert und geholstert, Hände locker hängend.

Ablauf: Nach dem akustischen Startsignal beschießen der Ziele in freier Reihenfolge. Der letzte Schuss stoppt die Zeit. Auswertung und Strafen gemäß dem letztgültigen Regelwerk der IPSC.

KALTER STAHL 2012

STAGE 3 - BOX 3

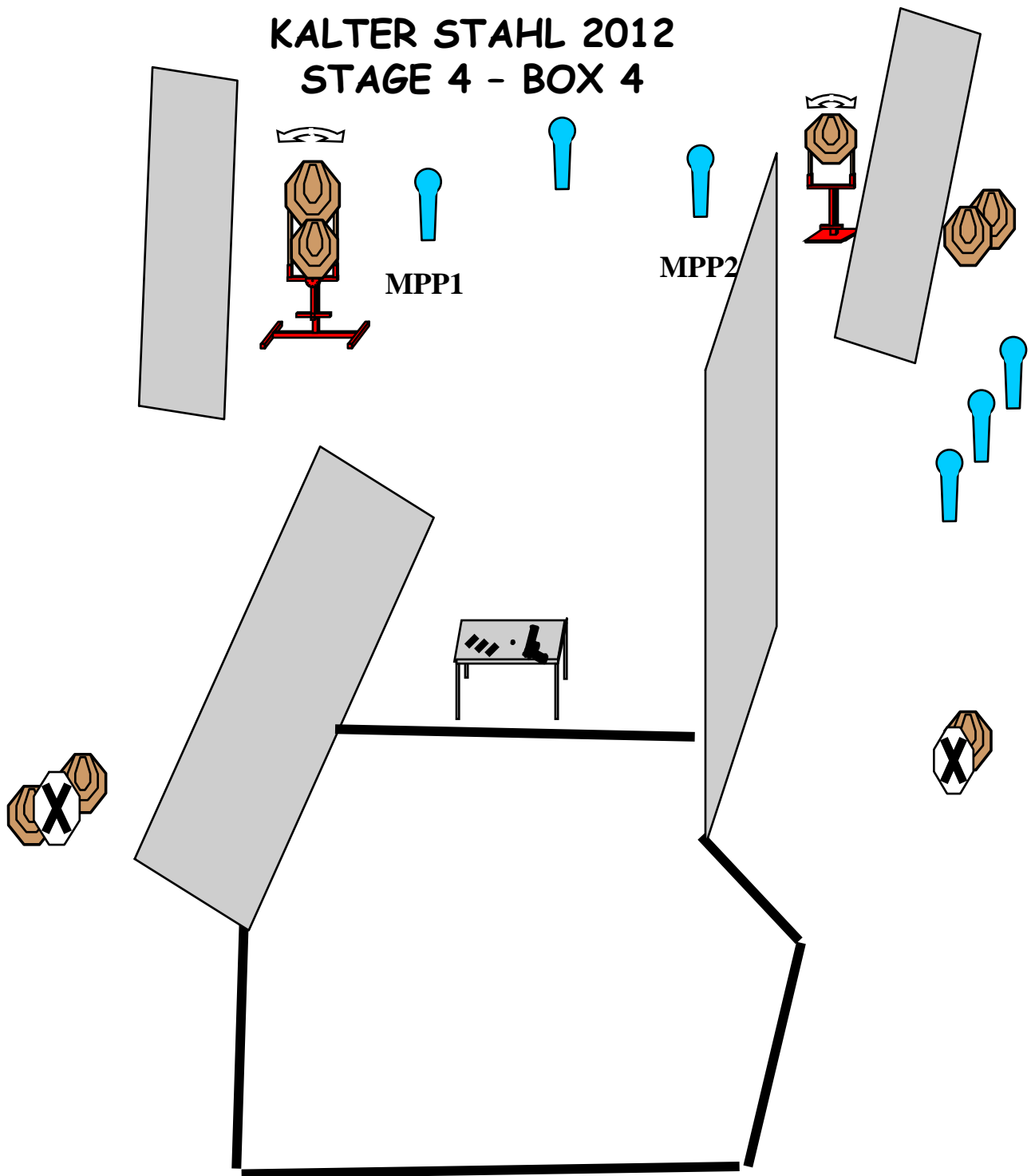


Stage Information.: Comstock Long Course mit mind. 27 Schuss und 135 Punkten. Er besteht aus 11 IPSC Classic Targets teilweise verkleinert, 4 Nonshoot – Targets und 5 Plates.

Startpos.: an der Markierung der Faultline, Waffe geladen, gesichert und geholstert, Hände locker hängend.

Ablauf: Nach dem akustischen Startsignal beschießen der Ziele in freier Reihenfolge. Der letzte Schuss stoppt die Zeit. Auswertung und Strafen gemäß dem letztgültigen Regelwerk der IPSC.

KALTER STAHL 2012 STAGE 4 - BOX 4



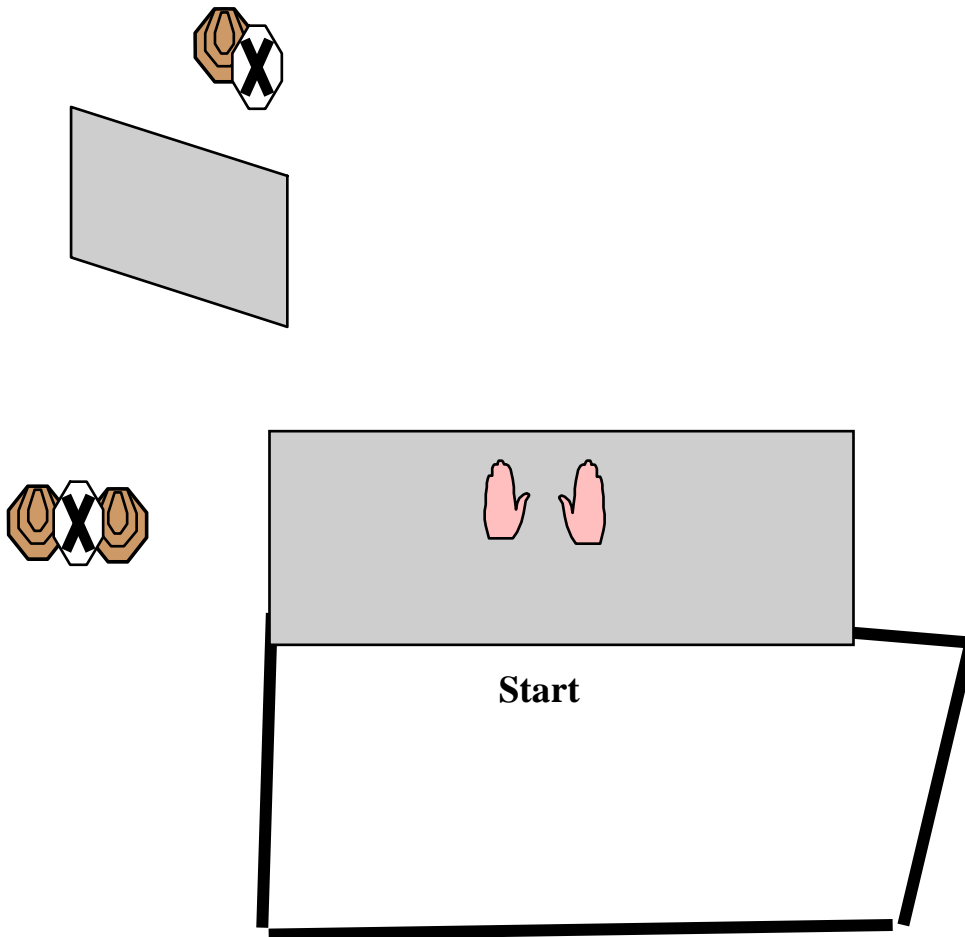

Stage Information. Comstock Medium Course mit mind. 22 Schuss und 110 Punkten. Er besteht aus 8 IPSC Classic Targets teilweise verkleinert, 2 Nonshoot – Targets und 6 Mini-Popper.

Startpos. Ist am Tisch, die ungeladene Waffe und die benötigten Magazine sind auf den markierten Flächen am Tisch abgelegt, Hände locker hängend.

Ablauf: Nach dem akustischen Startsignal beschießen der Ziele in freier Reihenfolge. Die MPP1 und 2 lösen jeweils 1 Pendelscheibe aus, die nach dem Auspendeln teilweise sichtbar bleibt. Der letzte Schuss stoppt die Zeit. Auswertung und Strafen gemäß dem letztgültigen Regelwerk der IPSC.

KALTER STAHL 2012

STAGE 5 - BOX 5




Stage Information.: Comstock Short Course mit mind. 9 Schuss und 45 Punkten. Er besteht aus 3 IPSC Classic Targets teilweise verkleinert, 2 Nonshoot – Targets und 3 Plates.

Startpos.: Die Hände berühren die Markierungen an der Barrikade, Waffe ungeladen geholstert, Magazine am Gurt.

Ablauf: Nach dem akustischen Startsignal laden der Waffe und beschießen der Ziele in freier Reihenfolge. Der letzte Schuss stoppt die Zeit. Auswertung und Strafen gemäß dem letztgültigen Regelwerk der IPSC.

KALTER STAHL 2012 STAGE 6 - BOX 5




Stage Information.: Comstock Short Course mit mind. 9 Schuss und 45 Punkten. Er besteht aus 3 IPSC Classic Targets teilweise verkleinert, 2 Nonshoot – Targets und 3 Plates.

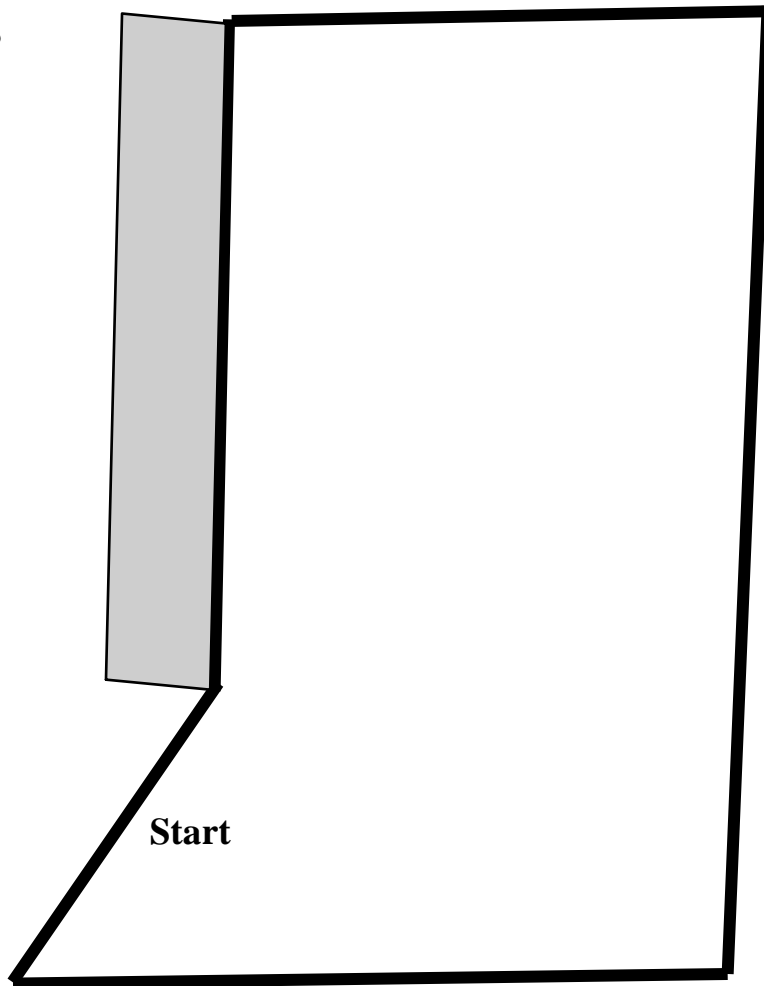
Startpos.: An der Markierung der Faultline, Waffe geladen, gesichert und geholstert, Hände locker hängend..

Ablauf: Nach dem akustischen Startsignal beschießen der Ziele in freier Reihenfolge. Der letzte Schuss stoppt die Zeit. Auswertung und Strafen gemäß dem letztgültigen Regelwerk der IPSC.

KALTER STAHL 2012 STAGE 7 - BOX 6



PP



MPP

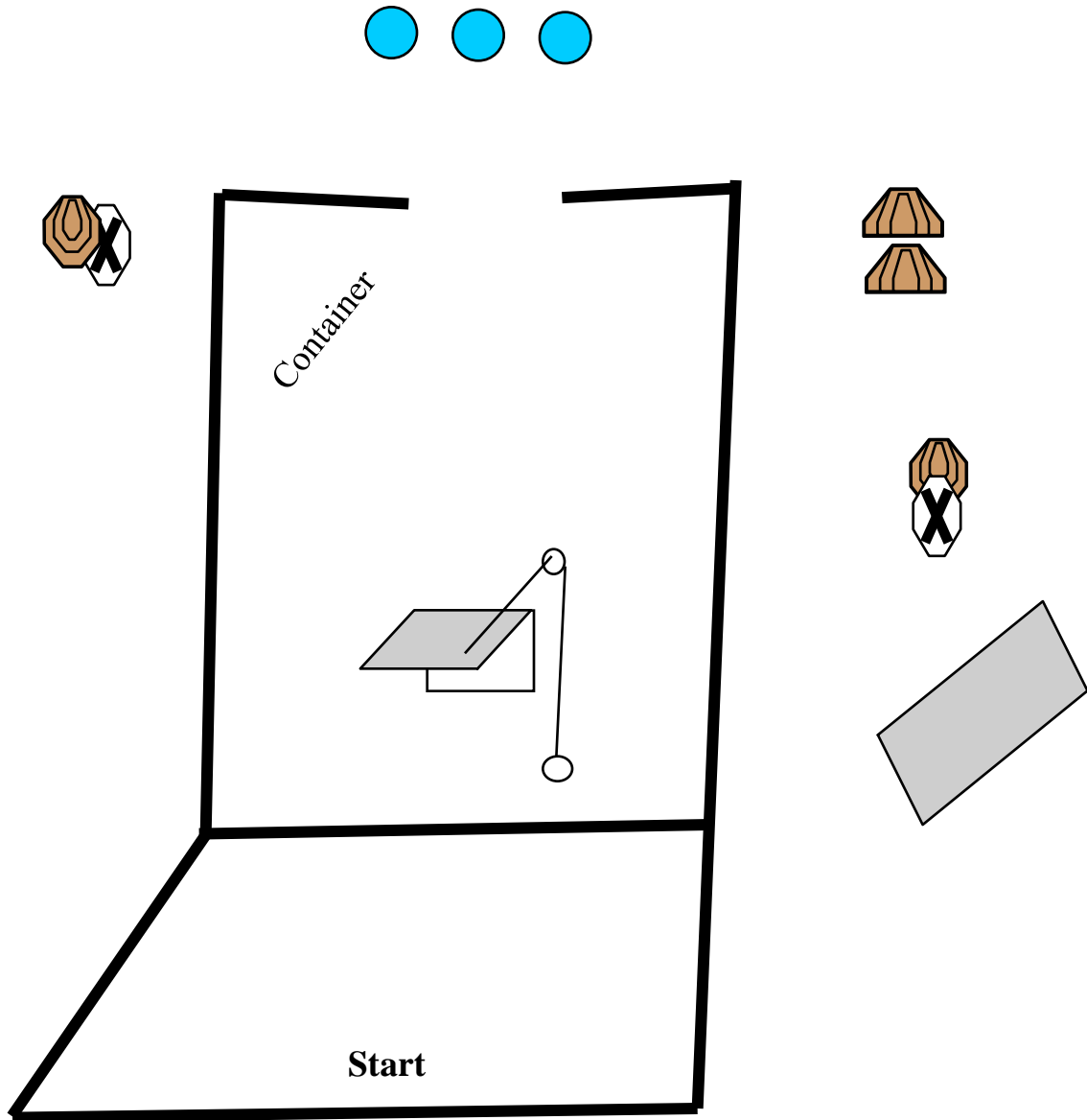
Stage Information. : Comstock Medium Course mit mind. 18 Schuss und 90 Punkten. Er besteht aus 4 IPSC Classic Targets teilweise verkleinert, 2 Nonshoot – Targets, 2 Mini-Popper und 8 Pepper Popper.

Startpos. : An der Markierung der Faultline, Waffe geladen, gesichert und geholstert, Hände locker hängend..

Ablauf: Nach dem akustischen Startsignal beschießen der Ziele in freier Reihenfolge. Der letzte Schuss stoppt die Zeit. Auswertung und Strafen gemäß dem letztgültigen Regelwerk der IPSC.

KALTER STAHL 2012

STAGE 8 - BOX 6




Stage Information.: Comstock Short Course mit mind. 11 Schuss und 55 Punkten. Er besteht aus 4 IPSC Classic Targets teilweise verkleinert, 2 Nonshoot – Targets und 3 Plates.

Startpos.: An der Markierung der Faultline, Waffe unterladen und geholstert, Hände locker hängend.

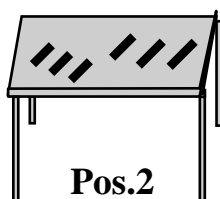
Ablauf: Nach dem akustischen Startsignal laden der Waffe und beschießen der Ziele in freier Reihenfolge. Durch Betätigen des Seilzuges werden die 3 Plates sichtbar. Der letzte Schuss stoppt die Zeit. Auswertung und Strafen gemäß dem letztgültigen Regelwerk der IPSC.

KALTER STAHL 2012

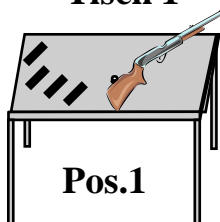
Seitenbewerb - BOX 1



Tisch 2



Tisch 1



Startgeld: € 5,00

Stage Information.: Schrotgewehr in beliebiger Ausführung und Visierung. 4 Slugs und 6 Schrot mit max. 3 mm.

4 IPSC-Targets, 6 Plates, 3 Nonshoot-Targets.

Startpos.: 4 Stk. Slugs lose und ungeladene Waffe liegen auf Tisch 1, 6 Stk. Schrot liegen lose auf Tisch 2.

Schütze steht in Pos. 1, Hände locker hängend.

Ablauf: Nach dem akust. Startsignal lädt der Schütze die Waffe mit 4 Slugs und beschießt die 4 Targets mit je 1 Schuß. Danach läuft der Schütze zu Pos.2, lädt die Waffe mit den Schrotpatronen und beschießt die 6 Plates. Letzter Schuß stoppt die Zeit. Auswertung und Strafen gem. letztgültigem IPSC-Regelwerk.